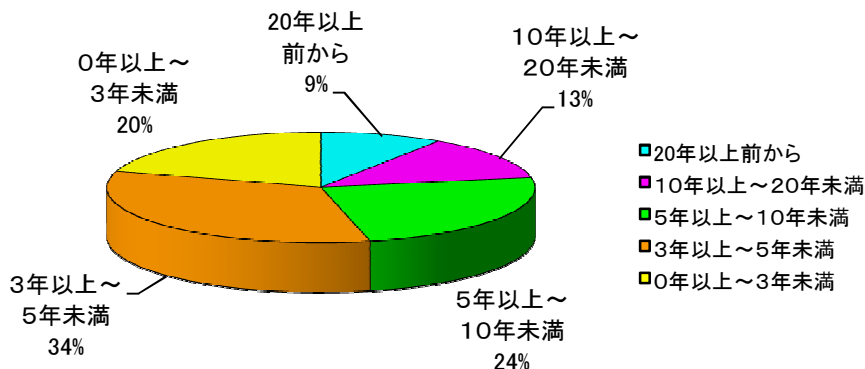


がんばる地域サポート事業活動団体アンケート

☆実施期間 平成22年8月～平成23年2月
 ☆対象者 68団体
 ☆回答状況 平成23年3月1日現在 58団体/68団体 85%

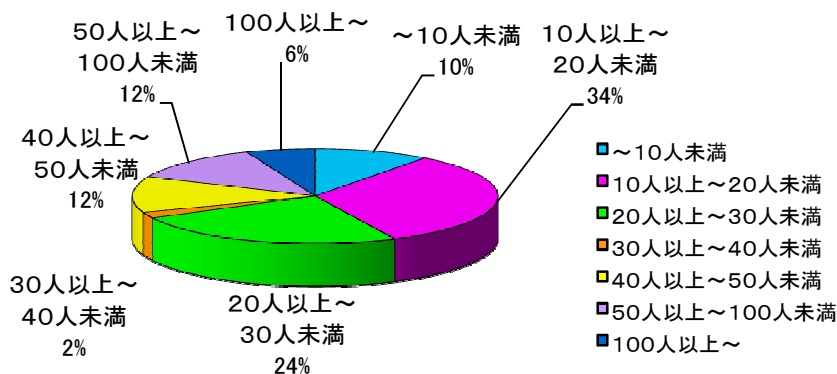
問1. 団体設立の時期はいつ頃ですか。

20年以上前から	5
10年以上～20年未満	7
5年以上～10年未満	13
3年以上～5年未満	18
0年以上～3年未満	11
合計	54



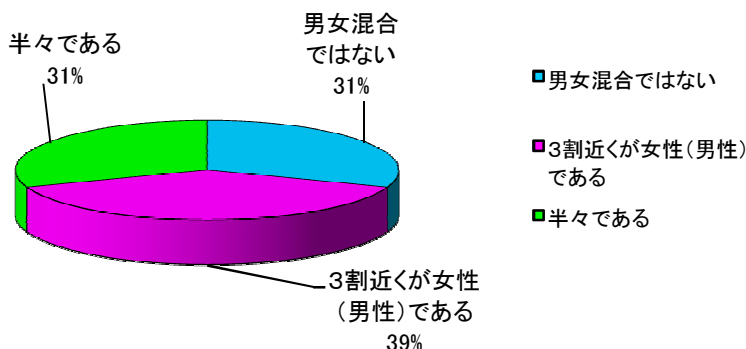
問2. 会員数は何人ですか。

～10人未満	5
10人以上～20人未満	16
20人以上～30人未満	12
30人以上～40人未満	1
40人以上～50人未満	6
50人以上～100人未満	6
100人以上～	3
合計	49



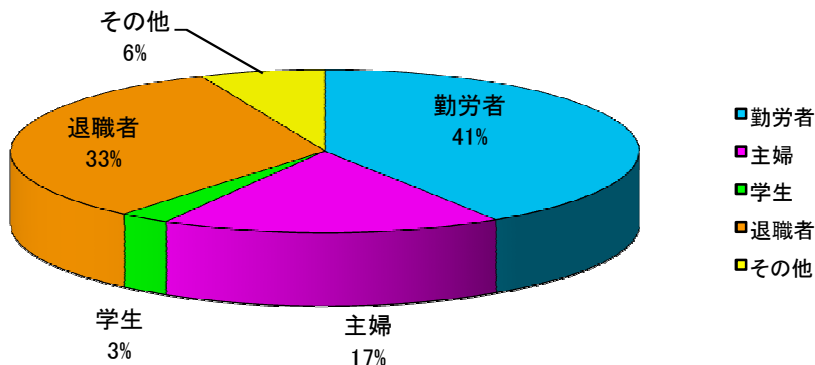
男女の比率はどれくらいか。

男女混合ではない	15
3割近くが女性(男性)である	19
半々である	15
合計	49



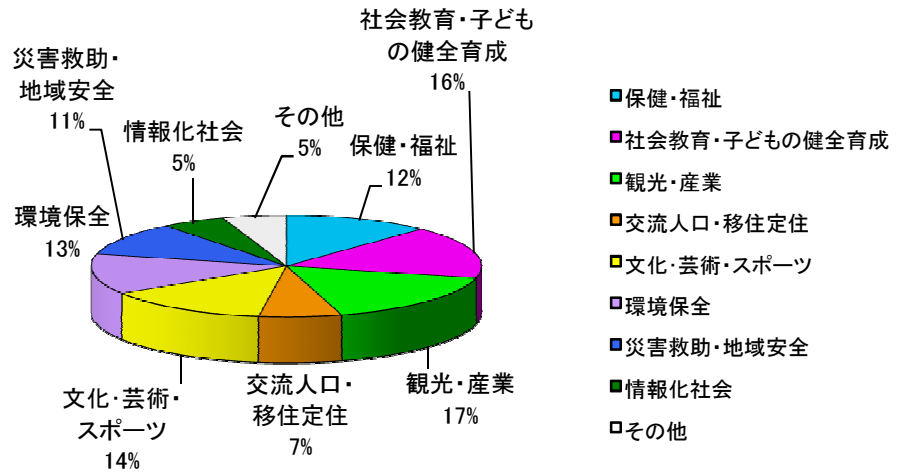
問3. 会員層はどのようですか。

勤労者	552
主婦	237
学生	35
退職者	440
その他	87
合計	1351



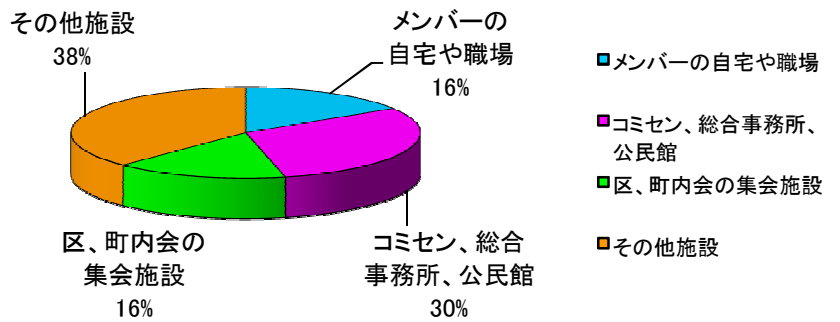
問7. 活動分野はどれに該当しますか。

保健・福祉	16
社会教育・子どもの健全育成	22
観光・産業	22
交流人口・移住定住	9
文化・芸術・スポーツ	18
環境保全	17
災害救助・地域安全	14
情報化社会	7
その他	7
合計	132



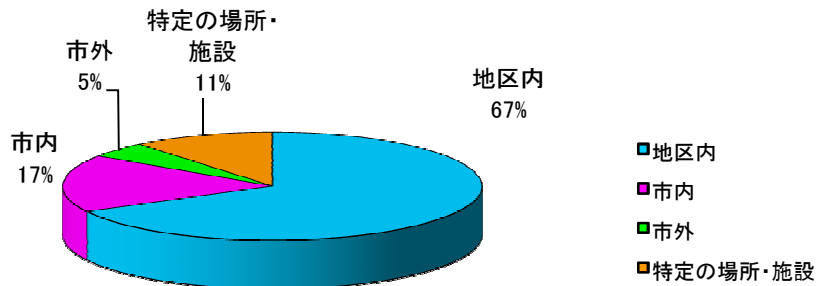
問8. 事務所の場所はどこですか。

メンバーの自宅や職場	11
コミセン、総合事務所、公民館	21
区、町内会の集会施設	11
その他施設	26
合計	69



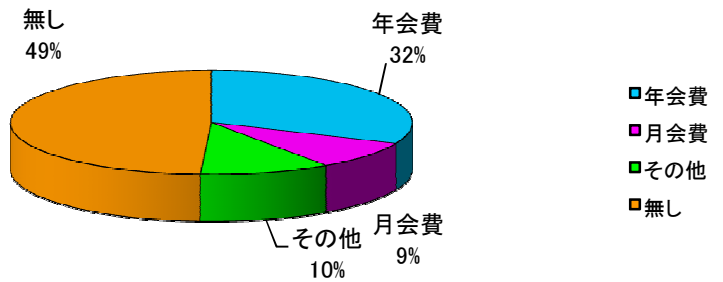
問9. 活動範囲はどこですか。

地区内	43
市内	11
市外	3
特定の場所・施設	7
合計	64



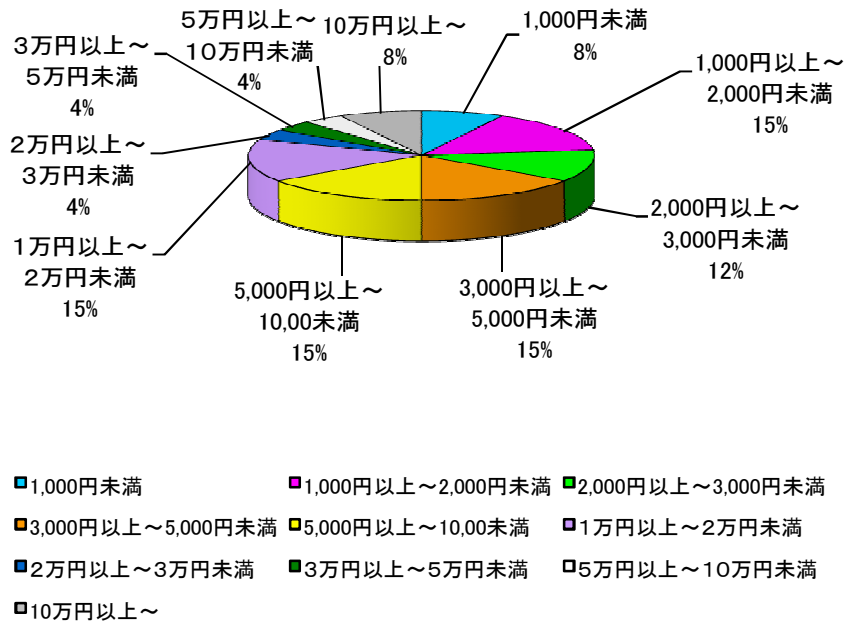
問10. 会費はいくらですか。

年会費	18
月会費	5
その他	6
無し	28
合計	57



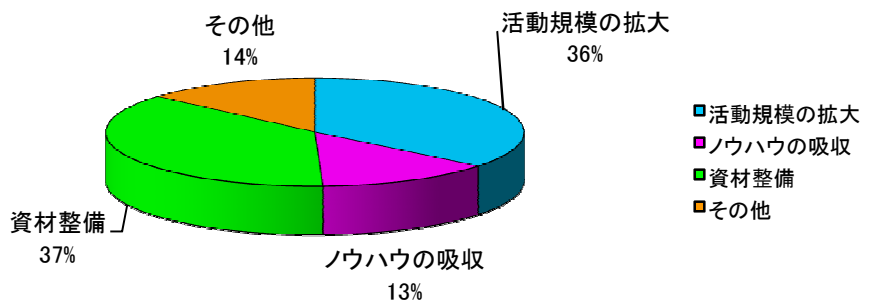
年間に換算した金額

1,000円未満	2
1,000円以上～2,000円未満	4
2,000円以上～3,000円未満	3
3,000円以上～5,000円未満	4
5,000円以上～10,000円未満	4
1万円以上～2万円未満	4
2万円以上～3万円未満	1
3万円以上～5万円未満	1
5万円以上～10万円未満	1
10万円以上～	2



問15. 効果はありましたか。

活動規模の拡大	29
ノウハウの吸収	11
資材整備	30
その他	11
合計	81



問19. 行政支援として必要なもの。

市担当課(市職員)の支援	33
市民活動支援センター	9
研修、人材育成	11
場の提供	16
情報提供	21
その他	4
合計	94

