

## 3月景況感・ニーズ調査結果と景況感分析

＜3月の景況感・ニーズ調査の結果の抜粋と調査結果を受けてD I 値等による景況感分析＞

平成23年4月27日

なかつがわ全市緊急経済対策本部

### ＜3月景況感・ニーズ調査＞

- ・前年同期と比べた場合では、順調に景気が回復しかけた最中に発生した東日本大震災の影響を受け、大半の業種において悪化の状態にあるものと思われます。
- ・6ヶ月先の見通しは、大半の項目で悪化を示しており、円高や燃料の高騰などに加え震災の影響が悪化傾向の予想となっています。
- ・行政への要望については、発注関係、雇用支援、農林業支援、地域の活性化策、減税などが多く要望されています。
- ・本部の取組みについては、肯定的なものが25件、否定的なものが11件という結果となりました。

### ＜D I 値を使った業種ごとの景況感分析＞

- ・農 林 業 回復傾向から急激な悪化が見られるが、先行きは回復を予想。
- ・建 設 業 売上高が急激に上昇、先行きは売上高増を見込むものの低水準。
- ・製 造 業 回復ライン上にあるが少し下降、先行きも少し悪化を予想。
- ・運 輸 業 悪化傾向からさらに悪化、先行きも低水準で横ばいを予想。
- ・卸・小売業 売上高が上昇したが資金繰りが悪化、先行きは悪化を予想。
- ・サービス業 売上高が減少し低水準、先行きも資金繰りの低下で悪化を予想。

### ＜過去の調査との分析＞

全ての項目で、前年3月以降順調な景気の回復傾向を示してきましたが、東日本大震災の発生を受け、一転、生産活動への支障や消費者マインドの低下など今後の経済活動への先行き不透明感もあり、「景気は、震災の影響で急激に厳しい常態になっている」ものと思われます。

### ◎D I 値とは

日本銀行で発表している「主要(全国)企業短期経済観測調査」いわゆる「日銀短観」で使われている経済指数をディフュージョン・インデックス(Diffusion Index)略して「D I 値」といいます。

「D I 値」は、単純に3つの選択肢、たとえば「良い」、「変わらない」、「悪い」を用意し、回答から%を求め「良い」の%から「悪い」の%を引いた指数(%ポイント)が0を境に0以上になれば景気回復、0以下になれば景気後退を示す方法です。

# 3月景況感・ニーズ調査結果

なかつがわ全市緊急経済対策本部事務局

## ○ 調査の概要

### 1 調査の目的

市内事業所の実態と動向を把握し、現在の経済危機が市内の事業所にどのような影響を及ぼしているか、さらに今後の状況はどのようになると予想されているのかを調査し、併せて行政への要望と現在までの取組みに対する意見等を調査し、今後の緊急経済対策の分析資料とするとともに取組みに対する検証の資料とすることを目的とする。

### 2 調査対象

市内の事業所のうちから、中津川商工会議所及び中津川北商工会において抽出された、388事業所と農林畜産業の景況感聞き取り調査団体を対象とした。

|     |          |         |
|-----|----------|---------|
| 抽出数 | 中津川商工会議所 | 288 事業所 |
|     | 中津川北商工会  | 100 事業所 |
|     | 農林畜産業団体  | 31 事業所  |
|     | 計        | 419 事業所 |

### 3 調査方法

アンケート方式  
(調査用紙を郵送又はFAX送信して、FAXで回答)

### 4 調査期間

3月15日～4月11日(回答期限3月31日から延長)

### 5 調査項目

#### 【景況感調査】

- 1) 受注(売上高)について { ①前年同期と比べて  
②6ヶ月先の見通し
- 2) 採算性について { ①前年同期と比べて  
②6ヶ月先の見通し
- 3) 従業員について { ①前年同期と比べて  
②6ヶ月先の見通し  
③平成23年春の採用予定
- 4) 資金繰りについて { ①前年同期と比べて  
②6ヶ月先の見通し

#### 【ニーズ調査】

- 5) 行政に望むもの
- 6) なかつがわ全市緊急経済対策本部の取組みについて

### 6 回答数

150件(4月11日回答分を含む)

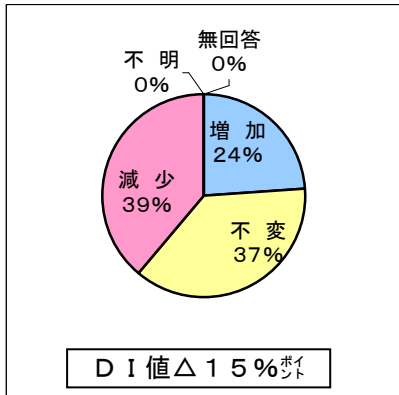
| 《業種別》 |      | 《地区別》        |      |
|-------|------|--------------|------|
| 農林業   | 31件  | 中津川          | 92件  |
| 建設業   | 27件  | 坂下・川上・山口     | 11件  |
| 製造業   | 46件  | 加子母・付知・福岡・蛭川 | 47件  |
| 運輸業   | 3件   | 計            | 150件 |
| 卸・小売業 | 17件  |              |      |
| サービス業 | 26件  |              |      |
| 計     | 150件 |              |      |

# 3月景況感調査結果

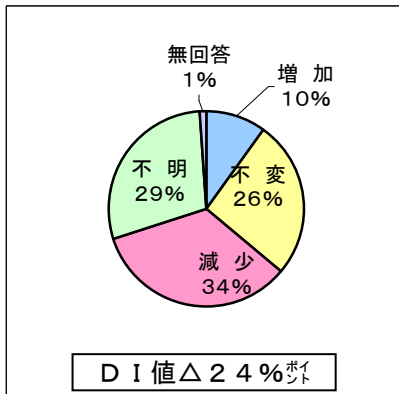
## 【景況感調査】

### 1) 受注(売上高)について

①前年同期と比べて

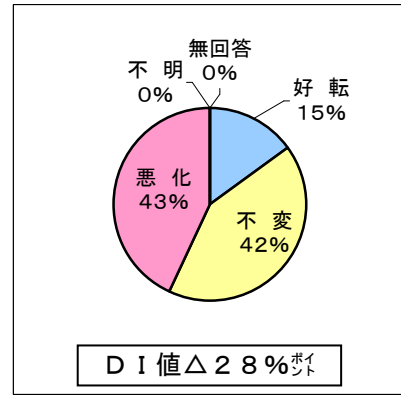


②6ヶ月先の見通し

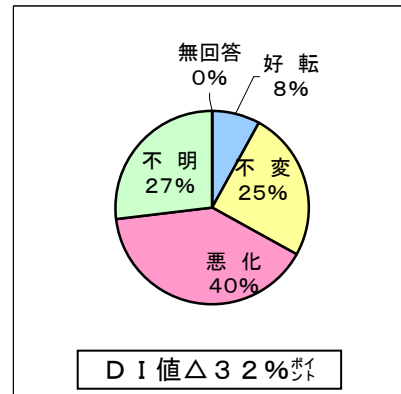


### 2) 採算(収益)性について

①前年同期と比べて

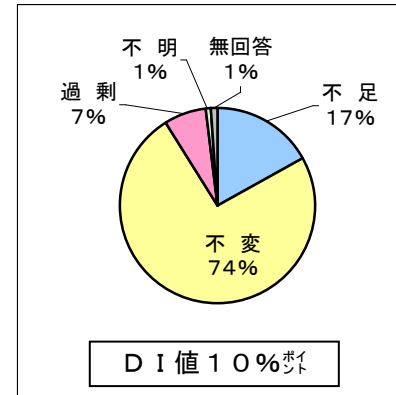


②6ヶ月先の見通し

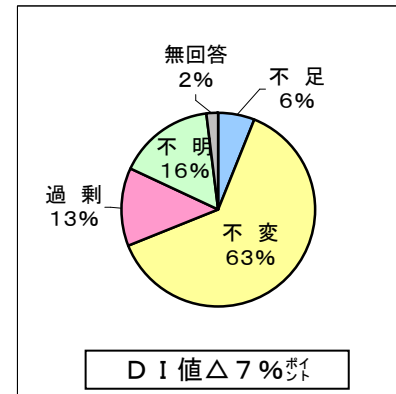


### 3) 従業員について

①前年同期と比べて

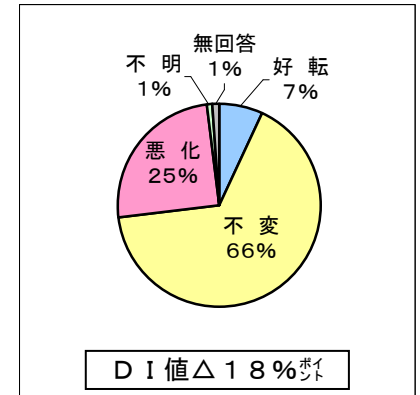


②6ヶ月先の見通し

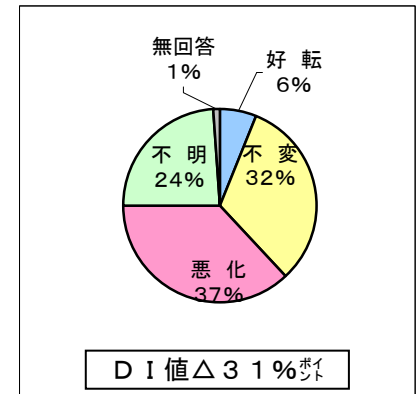


### 4) 資金繰りについて

①前年同期と比べて



②6ヶ月先の見通し



## 【ニーズ調査】

### 行政へ望むもの

|                            |      |
|----------------------------|------|
| ・地元企業に優先的に工事や事業を発注してほしい。   | 9 件  |
| ・その他工事や事業の発注に関係するもの。       | 7 件  |
| ・就職や雇用の支援などに関するもの。         | 8 件  |
| ・農林業政策の充実など農林畜産業支援に関するもの。  | 5 件  |
| ・地域などの活性化の推進に関するもの。        | 3 件  |
| ・各種税制での優遇や減免をしてほしい。        | 5 件  |
| ・その他緊急経済対策としての支援や助成に関するもの。 | 7 件  |
| ・市政・国政全般に関するもの。            | 2 件  |
| ・その他の要望。                   | 12 件 |
| ・緊急経済対策に対して「要望なし」やその他の意見。  | 12 件 |
| 計                          | 70 件 |

### なかつがわ全市緊急経済対策本部の取組みについて

#### 〔肯定的な意見〕

|                 |      |
|-----------------|------|
| ・対策の継続や推進を期待する。 | 11 件 |
| ・良い事だと思う。       | 6 件  |
| ・その他「ありがたい。」など  | 8 件  |
| 計               | 25 件 |

#### 〔否定的な意見〕

|                                 |      |
|---------------------------------|------|
| ・対策が感じられない。                     | 3 件  |
| ・その他「効果が良くわからない。」や「実感できる対策を。」など | 8 件  |
| 計                               | 11 件 |

#### 〔要望的な意見〕

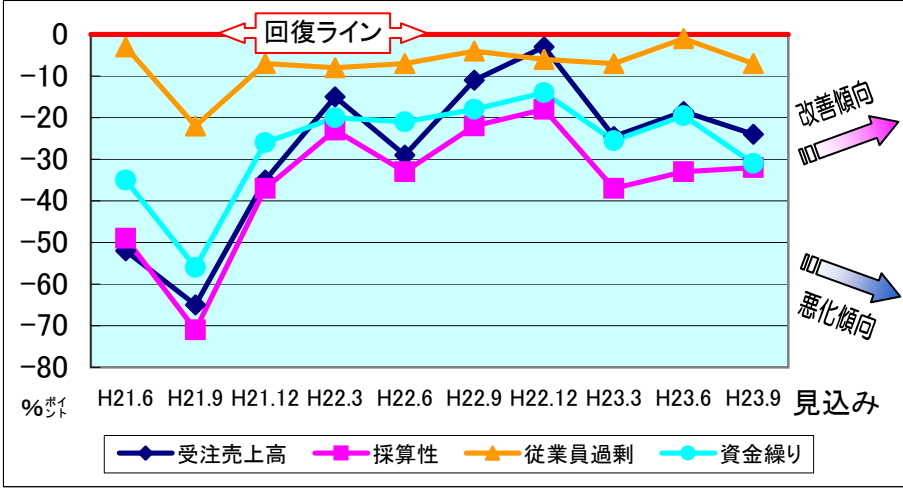
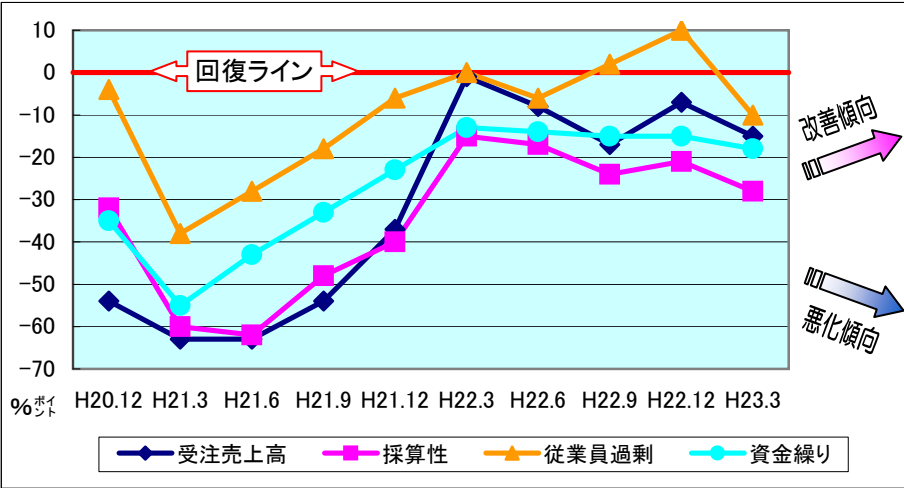
|                 |     |
|-----------------|-----|
| ・地産地消の推進に関するもの。 | 2 件 |
| ・就職や雇用対策に関するもの。 | 1 件 |
| ・金融支援に関するもの。    | 1 件 |
| ・その他行政の対する要望など。 | 1 件 |
| ・特になし。          | 3 件 |
| 計               | 8 件 |

# 景況感調査のDI値による分析（3月）

◎H20. 12月～H23. 3月の調査と比較して分析

**設問 ①前年同期と比べて**

**設問 ②6ヶ月先の見通し**



◎ 順調に景気が改善しかけた最中に発生した東日本大震災の影響を受け、全項目において悪化の状態となっています。

◎ 大半の項目で悪化を示しており、円高や燃料の高騰などに加え震災の影響が悪化傾向の予想となっています。

《使用資料》

- 会員実態・業況調査 (H20. 9～12)
- 緊急経済アンケート調査 (H21. 2～3)
- 景況感・ニーズ調査 (H21. 6)
- 景況感・ニーズ調査 (H21. 9)
- 景況感・ニーズ調査 (H21. 12)
- 景況感・ニーズ調査 (H22. 3)
- 景況感・ニーズ調査 (H22. 6)
- 景況感・ニーズ調査 (H22. 9)
- 景況感・ニーズ調査 (H22. 12)
- 景況感・ニーズ調査 (H23. 3)

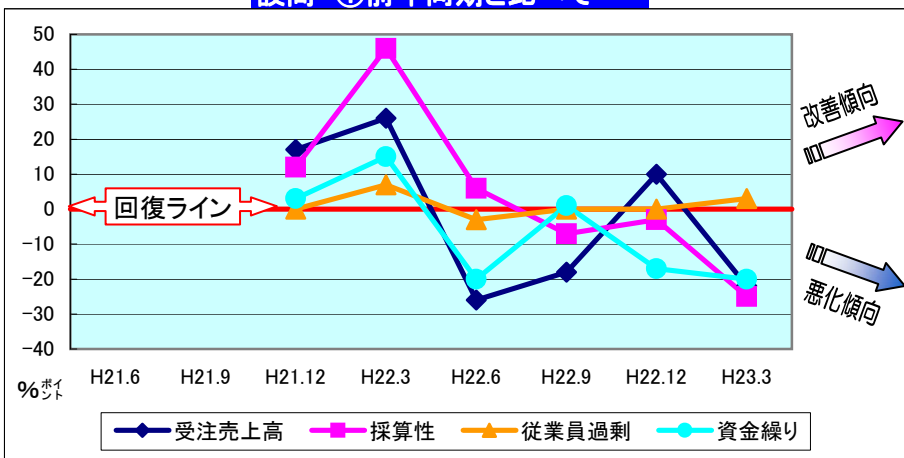
- 中津川北商工会
- 中津川商工会議所
- 本部
- 本部
- 本部
- 本部
- 本部
- 本部
- 本部
- 本部

- 1, 172社 ⇒ H20. 12
- 100社 ⇒ H21. 3
- 159社 ⇒ H21. 6
- 150社 ⇒ H21. 9
- 222社 ⇒ H21. 12
- 167社 ⇒ H21. 3
- 167社 ⇒ H22. 6
- 156社 ⇒ H22. 9
- 150社 ⇒ H22. 12
- 150社 ⇒ H23. 3

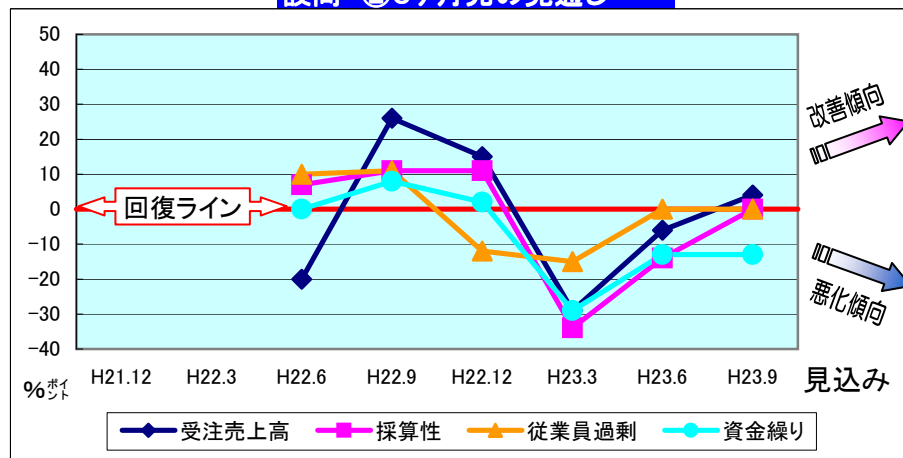
# 業種別

## 農 林 業

設問 ①前年同期と比べて



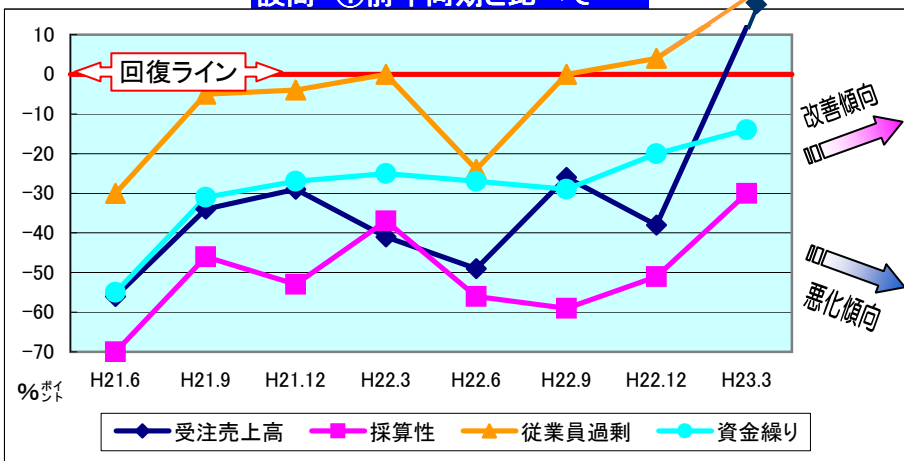
設問 ②6ヶ月先の見通し



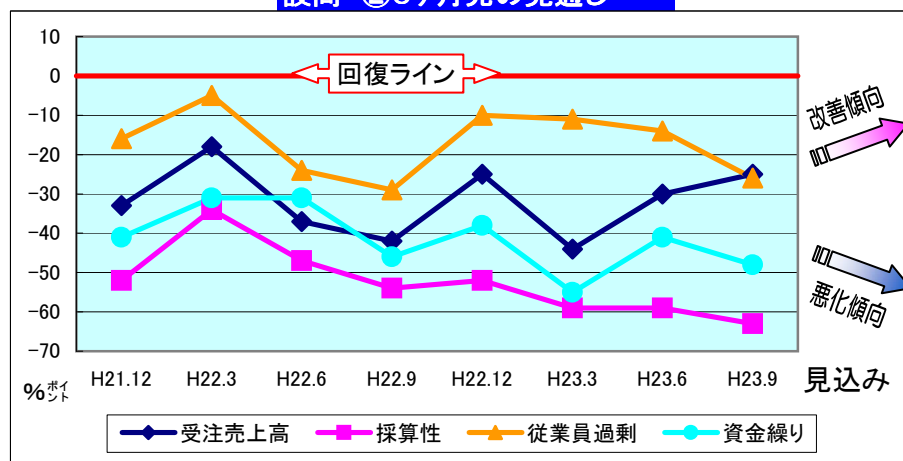
年末までの改善傾向から、従業員の過剰感を除き他の項目すべてで悪化により低水準を示しています。見通しは、受注売上高・採算性ともに改善傾向を予想しています。

## 建 設 業

設問 ①前年同期と比べて



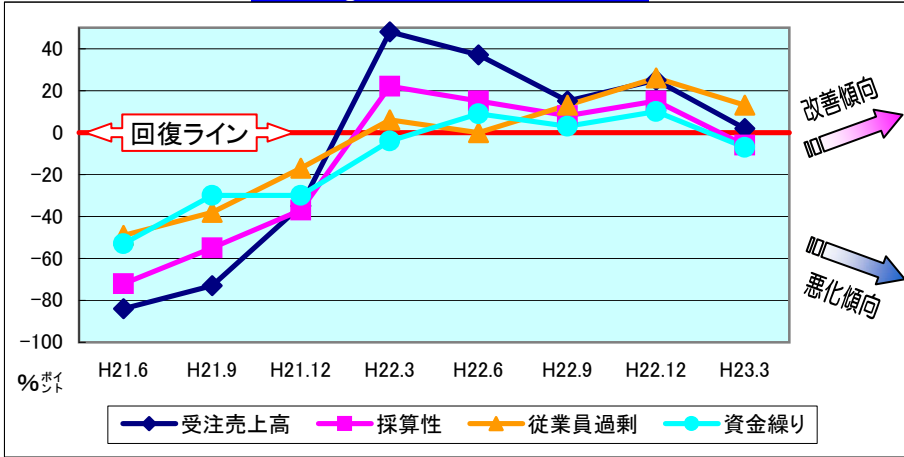
設問 ②6ヶ月先の見通し



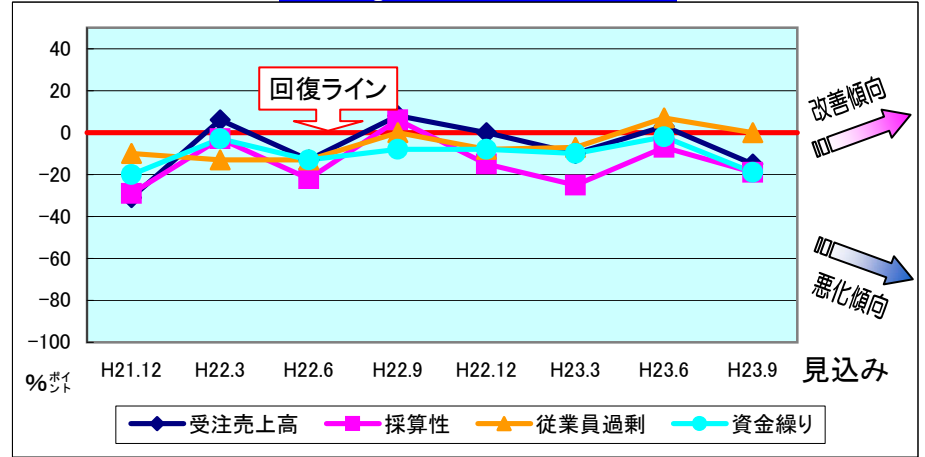
受注売上高と従業員の過剰感が急上昇していますが、他の項目は低水準で推移しており全体的には改善に進んでいる状況となっています。見通しは、受注売上高で改善傾向を見込むものの、他の項目がすべて悪化による低水準の予想となっています。

## 製造業

設問 ①前年同期と比べて



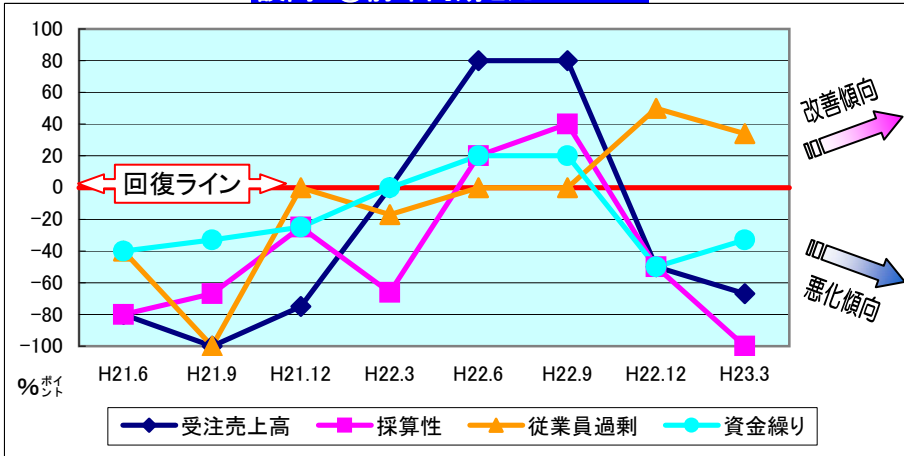
設問 ②6ヶ月先の見通し



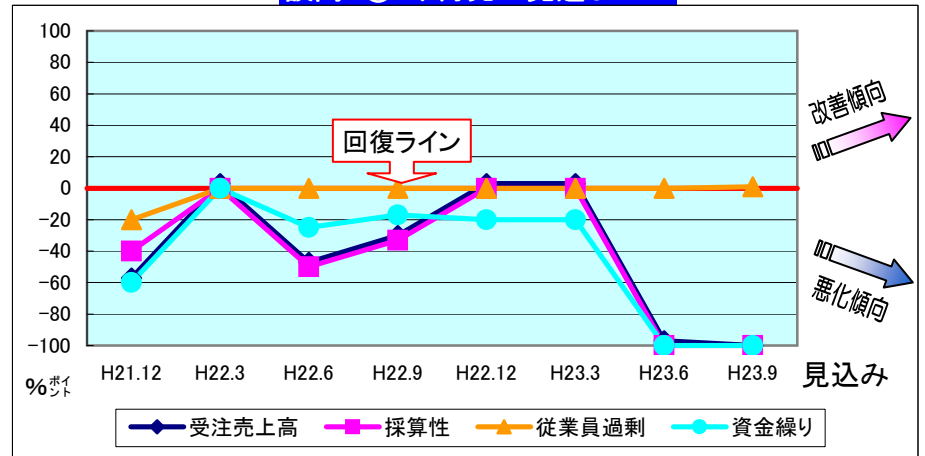
今回すべての項目で減少を示したものの概ね回復ライン上にあり、急激な悪化にはない状況となっています。見通しは、小幅ながらすべての項目において悪化傾向の予想となっています。

## 運輸業

設問 ①前年同期と比べて



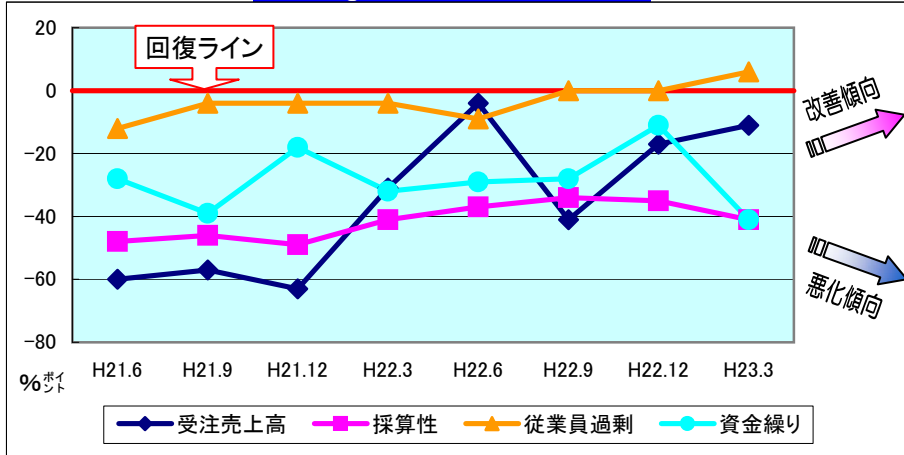
設問 ②6ヶ月先の見通し



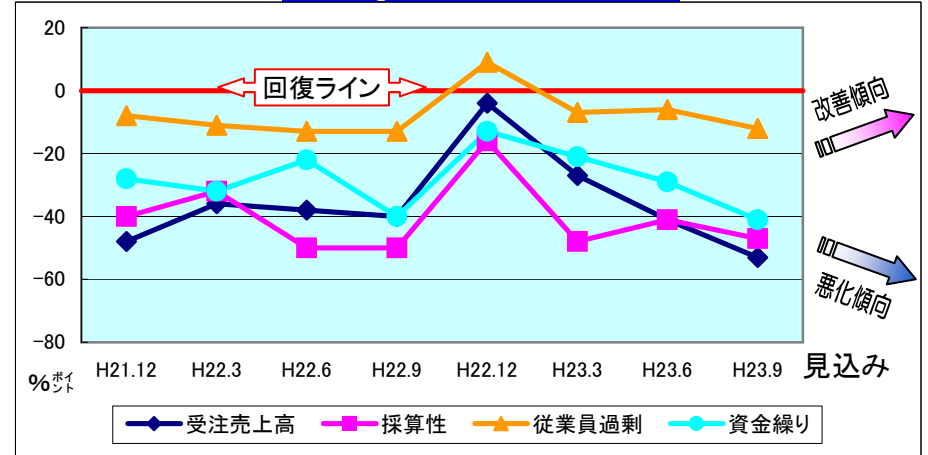
回答数が少ないため大きな変動となっていますが、資金繰りを除き他の項目は悪化を示しています。見通しは、従業員の過剰感を除き低水準で横ばい状態の予想となっています。

## 卸・小売業

設問 ①前年同期と比べて



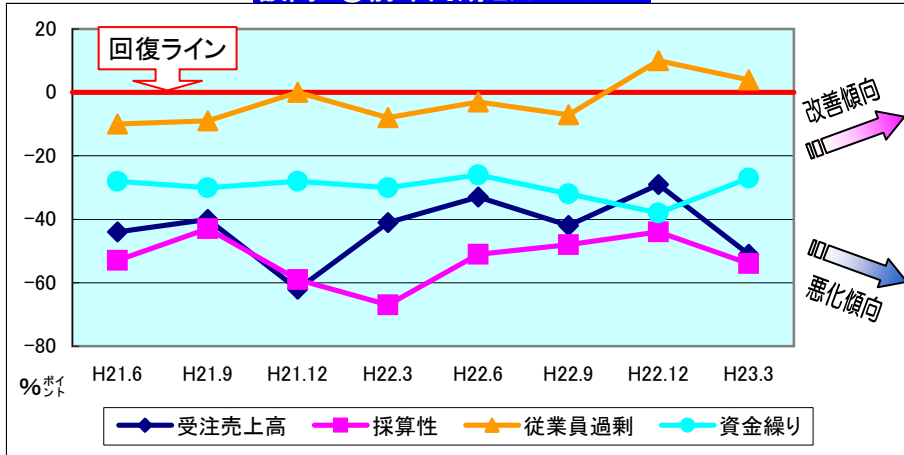
設問 ②6ヶ月先の見通し



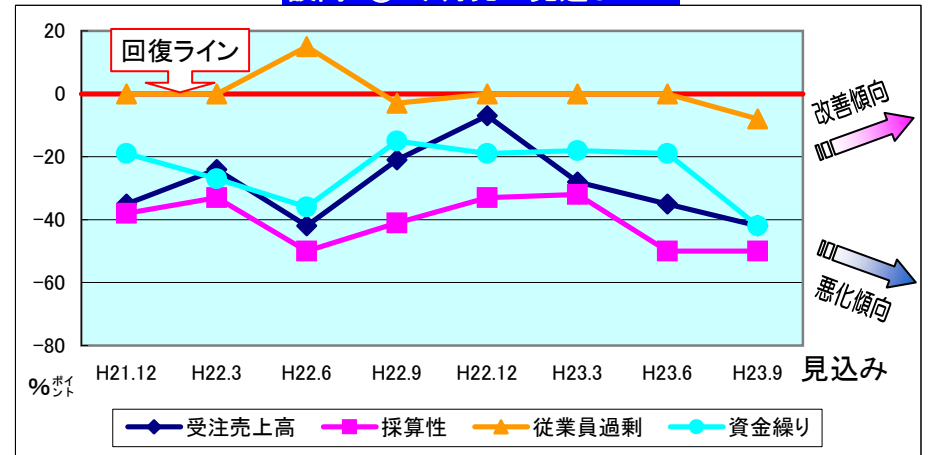
受注売上高と従業員の過剰感は改善傾向を示していますが、資金繰りと採算性は悪化により低水準となっています。見通しは、すべての項目で悪化傾向を予想するものとなっています。

## サービス業

設問 ①前年同期と比べて



設問 ②6ヶ月先の見通し



従業員の過剰感は、わずかに低下したものの回復ラインを維持し、資金繰りは改善傾向を示していますが、他の項目は悪化により低水準となっています。見通しは、採算性以外の項目で悪化を見込んだ低水準の予想となっています。