

資源ごみ の出し方



- ・各色または各表示のコンテナに、収集日の朝8時半頃までに出してください。
- ・中身を出して、水洗いしてから出してください。

ごみの区分としては主に次のような物があります

S → **カン類** ←

アルミ スチール マークの付いた缶

中を水洗いして、特に油分などが付着していないようにする

注意!!
一斗缶は半分以下に切って出してください。(そのまま出す場合は「燃えないごみ」で出してください。)

黄色のコンテナまたはカン類表示のコンテナに入れてください。

カン類

T → **ビン類** ←

茶 透明 青・黒・緑

それぞれの表示のコンテナへ

キャップを外して 中を水洗いする

注意!!
キャップは「燃えるごみ」「燃えないごみ」に分けて出してください。

水色のコンテナまたはビン類表示のコンテナに入れてください。

ビン類

U → **ペットボトル類** ←

マークの付いた ペットボトル PET

ラベルは必ずはがして 出してください

軽くつぶす

キャップ・ラベルをとる 水洗いをする

紺色のコンテナまたはペットボトル類表示のコンテナに入れてください。

ペットボトル類

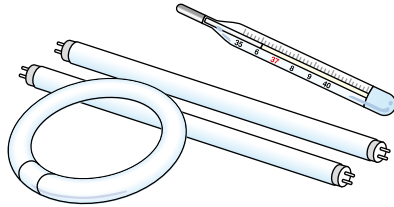
有害ごみ

V

スプレー缶・
カセットボンベなど

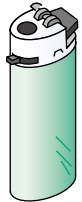


必ず穴を開けてガス
抜きをしてください。



蛍光灯・水銀体温計・鏡など

使用済みマンガン電池及び
アルカリマンガン電池に限る



ガスライター

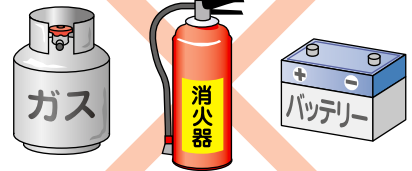
使用済のみ出し
てください。




充電式電池及びボ
タン電池はリサイ
クルへ
35 ページを参照

注意!!

引取りできません!



赤色のコンテナ
または有害類表
示のコンテナに
入れてください。

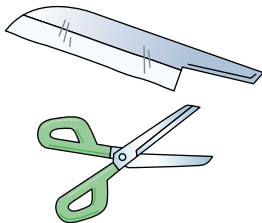


硬質ごみ

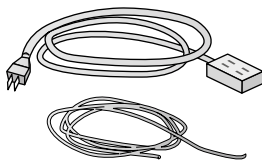
資源ごみと同じ日に出してください。

W

刃物類



電線・導線



針金・電気コード

てっかい
鉄塊類


ゴルフの
クラブヘッド



かなづち

鉄アレイ
ダンベル

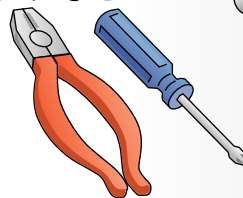
鋼板類



くわ・鎌・備中など


工具類

ドライバー
スパナ
ペンチなど




鉄筋類

径11mm以上
のもの



柄は外して出して
ください。

パイプ類



モップの柄など
厚さ3mm以上のもの

黒色のコンテナ
または硬質類表
示のコンテナに
入れてください。

