

燃えるごみ の出し方




- ・ごみは必ず指定袋に入れて、収集日当日の明け方から8時半頃までに出してください。
- ・指定袋に入らない燃えるごみは“燃える大型ごみ”に出してください。
- ・ごみを各家庭で焼却することは禁止されていますので、ご注意ください。

ごみの区分としては主に次のような物があります

A

紙くず類

ティッシュ
ペーパー



紙くず



たばこの
吸殻

紙おむつ



注意!!

紙おむつは必ず
汚物の処理をし
てから出してく
ださい。

B

布類

衣類(古着)



ぬいぐるみ



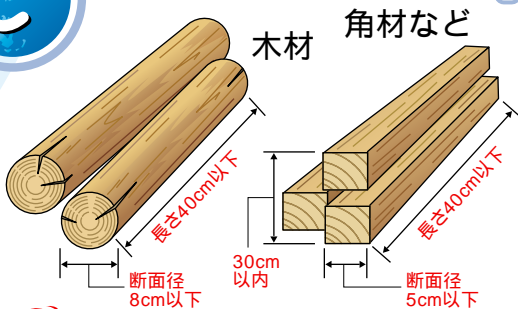
再使用・資源化に心がけましょう



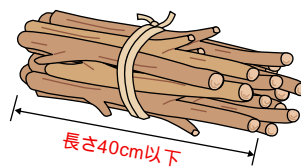
革製以外のかばん・靴・スリッパ

C

木竹類



刈り草・落ち葉・剪定枝
のこぎりくず・かんなくずなど
(事業によってでるものは除く)

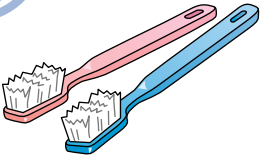


注意!!


角材などの場合、1枚の厚さ5cm(重ねた厚さ30cm)以下、長さ40cm以下のサイズで出してください。

D プラスチック類

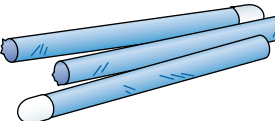
歯ブラシ




コップ




プラスチック製の棒・マット類




**ビデオテープ
CD・MD**




40cm以内に切断して指定袋に入るようにしてください。




ビニール包装



1 PET 印でないプラスチック容器



6 PS 印でないトレイ (白色以外も含む)



E ゴム・革類

かばん・ベルト・革靴



**フロアマット
(裏にゴム付のもの)**



できるだけ金具類を外してください。

長さ40cm以内に切断して、指定袋に入るようにして出してください。

家庭用ホース

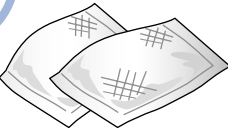


注意!!


長さ40cm以内に切断して、指定袋に入るようにして出してください。

F その他


使い捨てカイロ




ペットの糞



アルミホイル



薬(医薬品)




注意!!

長さ40cm以内に切断して、指定袋に入るようにして出してください。


G 厨芥類

食品・野菜くず・生ごみなど



ちゅう かい

廃食用油



注意!!

「モデル地区では廃食用油のリサイクルがスタートしています」

凝固剤を使用するか、ぼろ布や新聞紙に染み込ませて出してください。

できるだけ生ごみ処理機などを活用して、自家処理に努めてください。(P47を参照)

注意!! 燃えるごみの指定袋は**おおむね10kg**までとし、入口を縛って出してください。