

燃えないごみ の出し方



- ・ごみは必ず指定袋に入れて、収集日当日の明け方から 8 時半頃までに出してください。
- ・指定袋に入らない燃えないごみは **“燃えない大型ごみ”** に出してください。

ごみの区分としては主に次のような物があります

H

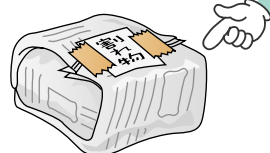
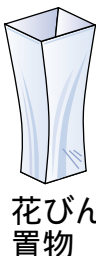
茶わん・皿・湯飲み

陶器類

土鍋

注意!!

割れ陶器類は、古新聞に包んでから指定袋に入れて出してください。



I

ガラス類

コップ

耐熱ガラス

注意!!

ガラス類の破片を出す場合は、古新聞に包んでから指定袋に入れて出してください。



割れガラス



化粧品びん

その他に、額・金魚鉢など

J

家電製品

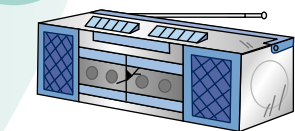
AV 機器(カセットデッキ・ビデオデッキなど)

ゲーム機

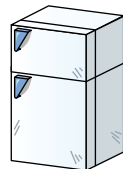
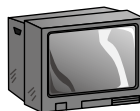
電話機

対象外品目


家電リサイクル法 (4 品目)



扇風機



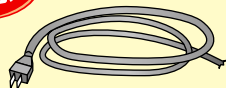
39 ページを参照



掃除機

必ず電気コードを切断!

注意!!



切断したコードは資源ごみの日に「硬質ごみ」で出してください。

パソコンリサイクル処理対象品

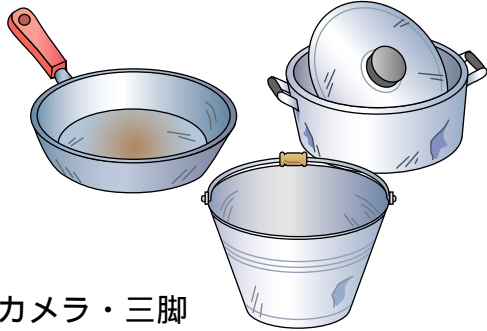


40 ページを参照

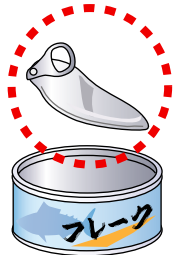

K

金物類

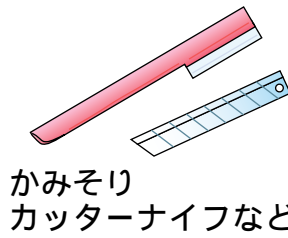
なべ 鍋・フライパン・バケツ・釜など



カメラ・三脚




缶詰のふた



かみそり
カッターナイフなど

注意!!
刃の部分を包装して「刃物」と明示して出してください。

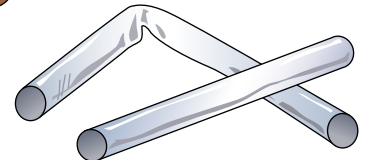


おろし金・たわし(金属製)



ゴルフクラブ

注意!!
クラブヘッドは資源ごみの日に「硬質ごみ」で出してください。



金属パイプ

注意!!
厚みが3mm以下なら40cm以下にして指定袋に入る大きさにしてください。

L


その他

下記の物など

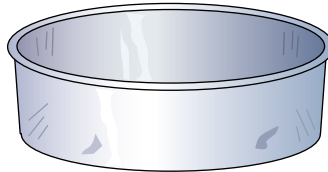


七輪

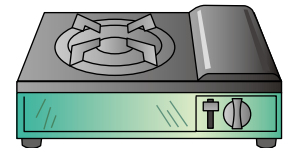
注意!!
「有害ごみ」で出さないでください。



電灯球・電球類



金たらい



カセットコンロ



修理すれば
まだまだ使えそうね!